

Cuenta Pública 2018  
MUNICIPIO DE MOLCAXAC  
Estado de Situación Financiera  
Al 31 de Diciembre de 2018  
(Pesos)

CONCEPTO	Año 2018	CONCEPTO	Año 2018	Año 2017
<b>ACTIVO</b>		<b>PASIVO</b>		
<b>Activo Circulante</b>		<b>Activo Circulante</b>		
Efectivo y Equivalentes	-16,623	Cuentas por Pagar a Corto Plazo	1,971,340.98	555,130.54
Derechos a Recibir Efectivo o Equivalentes	718,282.38	Documentos por Pagar a Corto Plazo	0.00	0.00
Derechos a Recibir Bienes o Servicios	0.00	Porción a Corto Plazo de la Deuda Pública a Largo Plazo	0.00	0.00
Inventarios	0.00	Títulos y Valores a Corto Plazo	0.00	0.00
Almacenes	0.00	Pasivos Diferidos a Corto Plazo	0.00	0.00
Estimación por Pérdida o Deterioro de Activos Circulantes	0.00	Fondos y Bienes de Terceros en Garantía y/o Administración a Corto Plazo	0.00	0.00
Otros Activos Circulantes	0.00	Provisiones a Corto Plazo	0.00	0.00
<b>Total de Activos Circulantes</b>	<b>701,659.08</b>	<b>Total de Pasivos Circulantes</b>	<b>1,971,340.98</b>	<b>555,130.54</b>
<b>Activo No Circulante</b>		<b>Activo No Circulante</b>		
Inversiones Financieras a Largo Plazo	0.00	Cuentas por Pagar a Largo Plazo	0.00	0.00
Derechos a Recibir Efectivo o Equivalentes a Largo Plazo	0.00	Documentos por Pagar a Largo Plazo	0.00	0.00
Bienes Inmuebles, Infraestructura y Construcciones en Proceso	71,702,239.02	Deuda Pública a Largo Plazo	0.00	0.00
Bienes Muebles	2,291,125.42	Pasivos Diferidos a Largo Plazo	0.00	0.00
Activos Intangibles	0.00	Fondos y Bienes de Terceros en Garantía y/o en Administración a Largo Plazo	0.00	0.00
Depreciación, Deterioro y Amortización Acumulada de Bienes	0.00	Provisiones a Largo Plazo	0.00	0.00
Activos Diferidos	0.00	<b>Total de Pasivos No Circulantes</b>	<b>0.00</b>	<b>0.00</b>
Estimación por Pérdida o Deterioro de Activos no Circulantes	0.00	<b>Total del Pasivo</b>	<b>1,971,340.98</b>	<b>555,130.54</b>
Otros Activos no Circulantes	0.00	<b>HACIENDA PÚBLICA/ PATRIMONIO</b>		
<b>Total de Activos No Circulantes</b>	<b>73,993,364.44</b>	<b>Hacienda Pública/Patrimonio Contribuido</b>		
<b>Total del Activo</b>	<b>74,695,023.52</b>	Aportaciones	62,147,856.18	62,147,856.18
		Donaciones de Capital	0.00	0.00
		Actualización de la Hacienda Pública / Patrimonio	0.00	0.00
		<b>Hacienda Pública/Patrimonio Generado</b>	<b>10,575,826.36</b>	<b>7,064,788.05</b>
		Resultados del Ejercicio (Ahorro / Desahorro)	10,459,421.61	0.00
		Resultados de Ejercicios Anteriores	116,404.75	7,064,788.05
		Revalúos	0.00	0.00
		Reservas	0.00	0.00
		Rectificaciones de Resultados de Ejercicios Anteriores	0.00	0.00
		<b>Exceso o Insuficiencia en la Actualización de la Hacienda Pública/Patrimonio</b>	<b>0.00</b>	<b>0.00</b>
		Resultado por Posición Monetaria	0.00	0.00
		Resultado por Tenencia de Activos no Monetarios	0.00	0.00
		<b>Total Hacienda Pública/ Patrimonio</b>	<b>72,723,682.54</b>	<b>69,212,644.23</b>
		<b>Total del Pasivo y Hacienda Pública / Patrimonio</b>	<b>72,723,682.54</b>	<b>69,212,644.23</b>

Bajo protesta de decir verdad declaramos que los Estados Financieros y sus Notas son razonablemente correctos y son responsabilidad del emisor

**H. AYUNTAMIENTO**  
2018 - 2021  
MOLCAXAC  
PUEBLA

**TESORERO DEL AYUNTAMIENTO**  
C. ALEJANDRO MOTA SOTO

**PRESIDENTE MUNICIPAL CONSTITUCIONAL**  
C. FELIX HUERTA MEDEL

**PRESIDENCIA MUNICIPAL**  
MOLCAXAC, PUEBLA  
2018- 2021

**SECRETARIO DEL AYUNTAMIENTO**  
C. JUAN CARLOS PINA PONCE

**SECRETARÍA GENERAL**  
H. AYUNTAMIENTO  
2018- 2021  
MOLCAXAC  
PUEBLA

**Cuenta Pública 2018**  
**MUNICIPIO DE MOLCAXAC**  
**Estado de Flujos de Efectivo**  
**Del 1 de Enero al 31 de Diciembre de 2018**  
**(Pesos)**

Concepto	2018	2017
<b>Flujos de Efectivo de las Actividades de Operación</b>		
<b>Origen</b>		
Impuestos	<b>28,057,872.48</b>	<b>26,952,094.42</b>
Cuotas y Aportaciones de Seguridad Social	153,439.00	103,985.00
Contribuciones de mejoras	0.00	0.00
Derechos	0.00	0.00
Productos	539,686.56	666,241.02
Aprovechamientos	121,637.93	111,106.83
Ingresos por Venta de Bienes y Prestación de Servicios	6,200.00	11,550.00
Participaciones, Aportaciones, Convenios, Incentivos Derivados de la Colaboración Fiscal y Fondos Distintos de Aportaciones	27,236,908.99	25,393,322.11
Transferencias, Asignaciones, Subsidios y Subvenciones, y Pensiones y Jubilaciones	0.00	0.00
Otros Orígenes de Operación	0.00	665,889.46
<b>Aplicación</b>		
Servicios Personales	<b>15,254,995.28</b>	<b>14,666,283.81</b>
Materiales y Suministros	6,940,909.70	6,013,695.11
Servicios Generales	1,790,183.34	2,263,787.51
Transferencias Internas y Asignaciones al Sector Público	3,256,856.81	3,018,727.20
Transferencias al resto del Sector Público	804,700.00	1,078,800.00
Subsidios y Subvenciones	68,681.70	663,391.85
Ayudas Sociales	0.00	0.00
Pensiones y Jubilaciones	1,407,075.48	1,627,862.04
Transferencias a Fideicomisos, Mandatos y Contratos Análogos	0.00	0.00
Transferencias a la Seguridad Social	0.00	0.00
Donativos	0.00	0.00
Transferencias al Exterior	0.00	0.00
Participaciones	0.00	0.00
Aportaciones	0.00	0.00
Convenios	0.00	0.00
Otras Aplicaciones de Operación	986,588.25	0.00
<b>Flujos Netos de Efectivo por Actividades de Operación</b>	<b>12,802,877.20</b>	<b>12,285,810.61</b>
<b>Flujos de Efectivo de las Actividades de Inversión</b>		
<b>Origen</b>		
Bienes Inmuebles, Infraestructura y Construcciones en Proceso	0.00	0.00
Bienes Muebles	0.00	0.00
Otros Orígenes de Inversión	0.00	0.00
<b>Aplicación</b>		
Bienes Inmuebles, Infraestructura y Construcciones en Proceso	<b>13,017,018.97</b>	<b>15,554,510.78</b>
Bienes Muebles	13,005,628.97	15,544,946.78
Otras Aplicaciones de Inversión	11,390.00	9,564.00
	0.00	0.00
<b>Flujos Netos de Efectivo por Actividades de Inversión</b>	<b>-13,017,018.97</b>	<b>-15,554,510.78</b>
<b>Flujo de Efectivo de las Actividades de Financiamiento</b>		
<b>Origen</b>		
Endeudamiento Neto	0.00	0.00
Interno	0.00	0.00
Externo	0.00	0.00
Otros Orígenes de Financiamiento	0.00	0.00
<b>Aplicación</b>		
Servicios de la Deuda	0.00	0.00
Interno	0.00	0.00
Externo	0.00	0.00
Otras Aplicaciones de Financiamiento	0.00	0.00
<b>Flujos netos de Efectivo por Actividades de Financiamiento</b>	<b>0.00</b>	<b>0.00</b>
<b>Incremento/Disminución Neta en el Efectivo y Equivalentes al Efectivo</b>	<b>-214,141.77</b>	<b>-3,268,700.17</b>
<b>Efectivo y Equivalentes al Efectivo al inicio del Ejercicio</b>	<b>197,518.47</b>	<b>3,466,218.64</b>
<b>Efectivo y Equivalentes al Efectivo al final del Ejercicio</b>	<b>-16,623.30</b>	<b>197,518.47</b>

Bajo protesta de decir verdad declaramos que los Estados Financieros y sus Notas son razonablemente correctos y son responsabilidad del emisor

  
**C. FELIX HUERTIA MEDEL**  
**PRESIDENTE MUNICIPAL CONSTITUCIONAL**

  
**C. ALEJANDRO MOTA SOTO**  
**TESORERO DEL AYUNTAMIENTO**

**PRESIDENCIA MUNICIPAL**  
**MOLCAXAC, PUEBLA**  
**2018-2021**

  
**H. AYUNTAMIENTO**  
**2018 - 2021**  
**MOLCAXAC**  
**PUEBLA**

  
**C. JUAN CARLOS PINA PONCE**  
**SECRETARIO DEL AYUNTAMIENTO**

  
**SECRETARÍA GENERAL**  
**H. AYUNTAMIENTO**  
**2018-2021**  
**MOLCAXAC**  
**PUEBLA**

Cuenta Pública 2018  
MUNICIPIO DE MOLCAXAC  
Estado de Actividades  
Del 1 de Enero al 31 de Diciembre de 2018  
(Pesos)

Concepto	2018	2017
<b>INGRESOS Y OTROS BENEFICIOS</b>		
<b>Ingresos de la Gestión</b>	<b>820,963.49</b>	<b>892,882.85</b>
Impuestos	153,439.00	103,985.00
Cuotas y Aportaciones de Seguridad Social	0.00	0.00
Contribuciones de Mejoras	0.00	0.00
Derechos	539,686.56	666,241.02
Productos	121,637.93	111,106.83
Aprovechamientos	6,200.00	11,550.00
Ingresos por Venta de Bienes y Prestación de Servicios	0.00	0.00
	0.00	0.00
<b>Participaciones, Aportaciones, Convenios, Incentivos Derivados de la Colaboración Fiscal, Fondos Distintos de Aportaciones, Transferencias, Asignaciones, Subsidios y Subvenciones, y Participaciones, Aportaciones, Convenios, Incentivos Derivados de la Colaboración Fiscal, Fondos Distintos de Aportaciones</b>	<b>27,236,908.99</b>	<b>25,393,322.11</b>
<b>Transferencias, Asignaciones, Subsidios y Subvenciones, y Pensiones y Jubilaciones</b>	<b>0.00</b>	<b>0.00</b>
<b>Otros Ingresos y Beneficios</b>	<b>0.00</b>	<b>0.00</b>
Ingresos Financieros	0.00	0.00
Incremento por Variación de Inventarios	0.00	0.00
Disminución del Exceso de Estimaciones por Pérdida o Deterioro u Obsolescencia	0.00	0.00
Disminución del Exceso de Provisiones	0.00	0.00
Otros Ingresos y Beneficios Varios	0.00	0.00
<b>Total de Ingresos y Otros Beneficios</b>	<b>28,057,872.48</b>	<b>26,286,204.96</b>
<b>GASTOS Y OTRAS PÉRDIDAS</b>		
<b>Gastos de Funcionamiento</b>	<b>13,709,773.02</b>	<b>11,583,899.07</b>
Servicios Personales	8,662,732.87	6,268,762.94
Materiales y Suministros	1,790,183.34	2,268,289.59
Servicios Generales	3,256,856.81	3,046,846.54
<b>Transferencias, Asignaciones, Subsidios y Otras Ayudas</b>	<b>2,280,457.18</b>	<b>3,441,523.89</b>
Transferencias Internas y Asignaciones al Sector Público	804,700.00	1,137,000.00
Transferencias al Resto del Sector Público	68,681.70	663,391.85
Subsidios y Subvenciones	0.00	0.00
Ayudas Sociales	1,407,075.48	1,641,132.04
Pensionamientos y Jubilaciones	0.00	0.00
Transferencias a Fideicomisos, Mandatos y Contratos Análogos	0.00	0.00
Transferencias a la Seguridad Social	0.00	0.00
Donativos	0.00	0.00
Transferencias al Exterior	0.00	0.00
<b>Participaciones y Aportaciones</b>	<b>0.00</b>	<b>0.00</b>
Participaciones	0.00	0.00
Aportaciones	0.00	0.00
Convenios	0.00	0.00
<b>Intereses, Comisiones y Otros Gastos de la Deuda Pública</b>	<b>0.00</b>	<b>0.00</b>
Intereses de la Deuda Pública	0.00	0.00
Comisiones de la Deuda Pública	0.00	0.00
Gastos de la Deuda Pública	0.00	0.00
Costo por Coberturas	0.00	0.00
Apoyos Financieros	0.00	0.00
<b>Otros Gastos y Pérdidas Extraordinarias</b>	<b>0.00</b>	<b>0.00</b>
Estimaciones, Depreciaciones, Deterioros, Obsolescencia y Amortizaciones	0.00	0.00
Provisiones	0.00	0.00
Disminución de Inventarios	0.00	0.00
Aumento por Insuficiencia de Estimaciones por Pérdida o Deterioro y Obsolescencia	0.00	0.00
Aumento por Insuficiencia de Provisiones	0.00	0.00
Otros Gastos	0.00	0.00
<b>Inversión Pública</b>	<b>1,608,220.67</b>	<b>18,216,770.20</b>
Inversión Pública no Capitalizable	1,608,220.67	18,216,770.20
<b>Total de Gastos y Otras Pérdidas</b>	<b>17,598,450.87</b>	<b>33,242,193.16</b>
<b>Resultados del Ejercicio (Ahorro/Desahorro)</b>	<b>10,459,421.61</b>	<b>-6,955,988.20</b>

Bajo protesta de decir verdad declaramos que los Estados Financieros y sus Notas son razonablemente correctos y son responsabilidad del emisor

  
 C. FELIX HUERTA MEDEL  
 PRESIDENTE MUNICIPAL CONSTITUCIONAL

  
 ALEJANDRO MOTA SOTO  
 TESORERO DEL AYUNTAMIENTO

H. AYUNTAMIENTO  
 2018 - 2021  
 MOLCAXAC,  
 PUEBLA.

  
 PRESIDENCIA  
 MUNICIPAL  
 MOLCAXAC, PUEBLA  
 2018-2021

  
 C. JUAN CARLOS PIÑA PONCE  
 SECRETARIO DEL AYUNTAMIENTO

SECRETARÍA GENERAL  
 H. AYUNTAMIENTO  
 2018-2021  
 MOLCAXAC  
 PUEBLA



Cuenta Pública 2018  
MUNICIPIO DE MOLCAXAC  
Estado de Cambios en la Situación Financiera  
Del 1 de Enero al 31 de Diciembre de 2018  
(Pesos)

Concepto	Origen	Aplicación
<b>ACTIVO</b>	<b>214,141.77</b>	<b>12,097,378.72</b>
<b>Activo Circulante</b>	<b>214,141.77</b>	<b>688,580.42</b>
Efectivo y Equivalentes	214,141.77	0.00
Derechos a Recibir Efectivo o Equivalentes	0.00	688,580.42
Derechos a Recibir Bienes o Servicios	0.00	0.00
Inventarios	0.00	0.00
Almacenes	0.00	0.00
Estimación por Pérdida o Deterioro de Activos Circulantes	0.00	0.00
Otros Activos Circulantes	0.00	0.00
<b>Activo No Circulante</b>	<b>0.00</b>	<b>11,408,798.30</b>
Inversiones Financieras a Largo Plazo	0.00	0.00
Derechos a Recibir Efectivo o Equivalentes a Largo Plazo	0.00	0.00
Bienes Inmuebles, Infraestructura y Construcciones en Proceso	0.00	11,397,408.30
Bienes Muebles	0.00	11,390.00
Activos Intangibles	0.00	0.00
Depreciación, Deterioro y Amortización Acumulada de Bienes	0.00	0.00
Activos Diferidos	0.00	0.00
Estimación por Pérdida o Deterioro de Activos no Circulantes	0.00	0.00
Otros Activos no Circulantes	0.00	0.00
<b>PASIVO</b>	<b>1,416,210.44</b>	<b>0.00</b>
<b>Pasivo Circulante</b>	<b>1,416,210.44</b>	<b>0.00</b>
Cuentas por Pagar a Corto Plazo	1,416,210.44	0.00
Documentos por Pagar a Corto Plazo	0.00	0.00
Porción a Corto Plazo de la Deuda Pública a Largo Plazo	0.00	0.00
Titulos y Valores a Corto Plazo	0.00	0.00
Pasivos Diferidos a Corto Plazo	0.00	0.00
Fondos y Bienes de Terceros en Garantía y/o Administración a Corto Plazo	0.00	0.00
Provisiones a Corto Plazo	0.00	0.00
Otros Pasivos a Corto Plazo	0.00	0.00
<b>Pasivo No Circulante</b>	<b>0.00</b>	<b>0.00</b>
Cuentas por Pagar a Largo Plazo	0.00	0.00
Documentos por Pagar a Largo Plazo	0.00	0.00
Deuda Pública a Largo Plazo	0.00	0.00
Pasivos Diferidos a Largo Plazo	0.00	0.00
Fondos y Bienes de Terceros en Garantía y/o en Administración a Largo Plazo	0.00	0.00
Provisiones a Largo Plazo	0.00	0.00
<b>HACIENDA PÚBLICA/ PATRIMONIO</b>	<b>17,415,409.81</b>	<b>6,948,383.30</b>
<b>Hacienda Pública/Patrimonio Contribuido</b>	<b>0.00</b>	<b>0.00</b>
Aportaciones	0.00	0.00
Donaciones de Capital	0.00	0.00
Actualización de la Hacienda Pública / Patrimonio	0.00	0.00
<b>Hacienda Pública/Patrimonio Generado</b>	<b>17,415,409.81</b>	<b>6,948,383.30</b>
Resultados del Ejercicio (Ahorro / Desahorro)	17,415,409.81	0.00
Resultados de Ejercicios Anteriores	0.00	6,948,383.30
Revalúos	0.00	0.00
Reservas	0.00	0.00
Rectificaciones de Resultados de Ejercicios Anteriores	0.00	0.00
<b>Exceso o Insuficiencia en la Actualización de la Hacienda Pública/Patrimonio</b>	<b>0.00</b>	<b>0.00</b>
Resultado por Posición Monetaria	0.00	0.00
Resultado por Tenencia de Activos no Monetarios	0.00	0.00

Bajo protesta de decir verdad declaramos que los Estados Financieros y sus Notas son razonablemente correctos y son responsabilidad del emisor

  
 C. FELIX HUERTA MEDEL  
 PRESIDENTE MUNICIPAL CONSTITUCIONAL  
  
 C. ALEJANDRO MOTA SOTO  
 TESORERO DEL AYUNTAMIENTO  
**PRESIDENCIA MUNICIPAL**  
**MOLCAXAC, PUEBLA**  
**2018-2021**

  
**TESORERIA MUNICIPAL**  
 GOBIERNO MUNICIPAL  
 ESTADOS UNIDOS MEXICANOS  
**H. AYUNTAMIENTO**  
 2018 - 2021  
 MOLCAXAC,  
 PUEBLA

  
 C. JUAN CARLOS PIÑA PONCE  
 SECRETARIO DEL AYUNTAMIENTO  
**SECRETARIA GENERAL**  
**H. AYUNTAMIENTO**  
 2018-2021  
**MOLCAXAC**  
**PUEBLA**

Cuenta Pública 2018  
MUNICIPIO DE MOLCAXAC  
Estado de Variación en la Hacienda Pública  
Del 1 de Enero al 31 de Diciembre de 2018  
(pesos)

Concepto	Hacienda Pública/Patrimonio Contribuido	Hacienda Pública/Patrimonio Generado de Ejercicios Anteriores	Hacienda Pública/Patrimonio Generado del Ejercicio	Exceso o insuficiencia en la Actualización de la Hacienda Pública / Patrimonio	TOTAL
<b>HACIENDA PÚBLICA/PATRIMONIO CONTRIBUIDO NETO 2017</b>					
Aportaciones	62,147,856.18				62,147,856.18
Donaciones de Capital	62,147,856.18				62,147,856.18
Actualización de la Hacienda Pública/Patrimonio	0.00				0.00
	0.00				0.00
<b>HACIENDA PÚBLICA / PATRIMONIO GENERADO NETO 2017</b>		7,064,788.05	-6,955,988.20		108,799.85
Resultados del Ejercicio (Ahorro/Desahorro)					
Resultados de Ejercicios Anteriores		7,064,788.05	-6,955,988.20		-6,955,988.20
Revalúos		0.00			7,064,788.05
Reservas		0.00		0.00	0.00
Rectificaciones de Resultados de Ejercicios Anteriores		0.00		0.00	0.00
		0.00		0.00	0.00
<b>EXCESO O INSUFICIENCIA EN LA ACTUALIZACIÓN DE LA HACIENDA PÚBLICA / PATRIMONIO NETO 2017</b>				0.00	0.00
Resultado por Posición Monetaria				0.00	0.00
Resultado por Tenencia de Activos no Monetarios				0.00	0.00
<b>HACIENDA PÚBLICA / PATRIMONIO NETO FINAL 2017</b>	62,147,856.18	7,064,788.05	-6,955,988.20	0.00	62,256,656.03
<b>CAMBIOS EN LA HACIENDA PÚBLICA/PATRIMONIO CONTRIBUIDO NETO 2018</b>					
Aportaciones	0.00				0.00
Donaciones de Capital	0.00				0.00
Actualización de la Hacienda Pública/Patrimonio	0.00				0.00
	0.00				0.00
<b>VARIACIONES DE LA HACIENDA PÚBLICA / PATRIMONIO GENERADO NETO 2018</b>					
Resultados del Ejercicio (Ahorro/Desahorro)			17,415,409.81		10,467,026.51
Resultados de Ejercicios Anteriores			10,459,421.61		10,459,421.61
Revalúos			6,955,988.20		7,604.90
Reservas			0.00		0.00
Rectificaciones de Resultados de Ejercicios Anteriores			0.00	0.00	0.00
			0.00	0.00	0.00
<b>CAMBIOS EN EL EXCESO O INSUFICIENCIA EN LA ACTUALIZACIÓN DE LA HACIENDA PÚBLICA / PATRIMONIO NETO 2018</b>				0.00	0.00
Resultado por Posición Monetaria				0.00	0.00
Resultado por Tenencia de Activos no Monetarios				0.00	0.00
<b>HACIENDA PÚBLICA / PATRIMONIO NETO FINAL 2018</b>	62,147,856.18	116,404.75	10,459,421.61	0.00	72,723,682.54



**PRESIDENCIA MUNICIPAL**  
MOLCAXAC, PUEBLA  
2018 - 2021



**TESORERÍA MUNICIPAL**  
MOLCAXAC, PUEBLA  
2018 - 2021



**SECRETARÍA GENERAL**  
H. AYUNTAMIENTO  
2018 - 2021  
MOLCAXAC  
PUEBLA

Bajo protesta de decir verdad declaramos que los Estados Financieros y sus Notas son razonablemente correctos y responsabilizándonos del emisor.

C/ FELIX HUERTA MEDEL  
PRESIDENTE MUNICIPAL CONSTITUCIONAL

C/ ALEJANDRO MOTA SOTO  
TESORERO DEL AYUNTAMIENTO

C/ JUAN CARLOS PIÑA PONCE  
SECRETARIO DEL AYUNTAMIENTO

Cuenta Pública 2018  
MUNICIPIO DE MOLCAXAC  
Estado Analítico del Activo  
Del 1 de Enero al 31 de Diciembre de 2018  
(Pesos)

Concepto	Saldo Inicial 1	Cargos del Periodo 2	Abonos del Periodo 3	Saldo Final 4=(1+2-3)	Variación del Periodo (4-1)
<b>ACTIVO</b>					
<b>Activo Circulante</b>	<b>227,220.43</b>	<b>68,708,210.98</b>	<b>68,233,772.33</b>	<b>701,659.08</b>	<b>474,438.65</b>
Efectivo y Equivalentes	197,518.47	33,299,948.96	33,514,090.73	-16,623.30	-214,141.77
Derechos a Recibir Efectivo o Equivalentes	29,701.96	31,487,809.24	30,799,228.82	718,282.38	688,580.42
Derechos a Recibir Bienes o Servicios	0.00	3,920,452.78	3,920,452.78	0.00	0.00
Inventarios	0.00	0.00	0.00	0.00	0.00
Almacenes	0.00	0.00	0.00	0.00	0.00
Estimación por Pérdida o Deterioro de Activos Circulantes	0.00	0.00	0.00	0.00	0.00
Otros Activos Circulantes	0.00	0.00	0.00	0.00	0.00
<b>Activo No Circulante</b>	<b>62,584,566.14</b>	<b>13,017,018.97</b>	<b>1,608,220.67</b>	<b>73,993,364.44</b>	<b>11,408,798.30</b>
Inversiones Financieras a Largo Plazo	0.00	0.00	0.00	0.00	0.00
Derechos a Recibir Efectivo o Equivalentes a Largo Plazo	0.00	0.00	0.00	0.00	0.00
Bienes Inmuebles, Infraestructura y Construcciones en Proceso	60,304,830.72	13,005,628.97	1,608,220.67	71,702,239.02	11,397,408.30
Bienes Muebles	2,279,735.42	11,390.00	0.00	2,291,125.42	11,390.00
Activos Intangibles	0.00	0.00	0.00	0.00	0.00
Depreciación, Deterioro y Amortización Acumulada de Bienes	0.00	0.00	0.00	0.00	0.00
Activos Diferidos	0.00	0.00	0.00	0.00	0.00
Estimación por Pérdida o Deterioro de Activos no Circulantes	0.00	0.00	0.00	0.00	0.00
Otros Activos no Circulantes	0.00	0.00	0.00	0.00	0.00
<b>TOTAL DEL ACTIVO</b>	<b>62,811,786.57</b>	<b>81,725,229.95</b>	<b>69,841,993.00</b>	<b>74,695,023.52</b>	<b>11,883,236.95</b>




Bajo protesta de decir verdad declaramos que los Estados Financieros y sus Notas son razonablemente correctos y son responsabilidad del emisor

C. FELIX HUERTA MEDEL  
PRESIDENTE MUNICIPAL CONSTITUCIONAL

C. JUAN CARLOS PINA PONCE  
SECRETARIO DEL AYUNTAMIENTO

MOLCAXAC, PUEBLA  
2018 - 2021

MOLCAXAC, PUEBLA  
2018 - 2021



Cuenta Pública 2018  
**MUNICIPIO DE MOLCAXAC**  
 Estado Analítico de la Deuda y Otros Pasivos  
 Del 1 de Enero al 31 de Diciembre de 2018  
 (Pesos)

Denominación de las Deudas	Moneda de Contratación	Institución o País Acreedor	Saldo Inicial del Periodo	Saldo Final del Periodo
<b>DEUDA PÚBLICA</b>				
<b>Deuda Interna</b>				
<b>Corto Plazo</b>				
Instituciones de Crédito	Peso	México	0.00	0.00
Títulos y Valores	Peso	México	0.00	0.00
Arrendamientos Financieros	Peso	México	0.00	0.00
<b>Deuda Externa</b>			0.00	0.00
Organismos Financieros Internacionales				
Deuda Bilateral	Peso	México	0.00	0.00
Títulos y Valores	Peso	México	0.00	0.00
Arrendamientos Financieros	Peso	México	0.00	0.00
<b>Subtotal a Corto Plazo</b>			0.00	0.00
<b>Largo Plazo</b>				
<b>Deuda Interna</b>				
Instituciones de Crédito				
Títulos y Valores	Peso	México	0.00	0.00
Arrendamientos Financieros	Peso	México	0.00	0.00
<b>Deuda Externa</b>				
Organismos Financieros Internacionales				
Deuda Bilateral	Peso	México	0.00	0.00
Títulos y Valores	Peso	México	0.00	0.00
Arrendamientos Financieros	Peso	México	0.00	0.00
<b>Subtotal a Largo Plazo</b>			0.00	0.00
<b>Otros Pasivos</b>				
<b>Total Deuda y Otros Pasivos</b>	Peso	México	555,130.54	1,971,340.98
			555,130.54	1,971,340.98

Bajo protesta de decir verdad declaramos que los Estados Financieros y sus Notas son razonablemente correctos y son responsabilidad del emisor.

C. FELIX HUERTA MEDEL  
 PRESIDENTE MUNICIPAL CONSTITUCIONAL

C. ALEJANDRO MOTA SOTO  
 TESORERO DEL AYUNTAMIENTO

C. HENRY CARLOS PINA PONCE  
 SECRETARIO DEL AYUNTAMIENTO



**PRESIDENCIA MUNICIPAL**  
 MOLCAXAC, PUEBLA  
 2018-2021



**H. AYUNTAMIENTO**  
 2018 - 2021  
 MOLCAXAC  
 PUEBLA

**SECRETARÍA GENERAL**  
 H. AYUNTAMIENTO  
 2018-2021  
 MOLCAXAC  
 PUEBLA





Cuenta Pública 2018  
MUNICIPIO DE MOLCAXAC  
Estado Analítico del Ejercicio del Presupuesto de Egresos  
Clasificación por Objeto del Gasto (Capítulo y Concepto)  
Del 1 de Enero al 31 de Diciembre de 2018

Concepto	Egresos						Subejercicio
	Aprobado	Ampliaciones/ (Reducciones)	Modificado	Devengado*	Pagado		
	1	2	3 = (1+2)	4	5	6 = (3-4)	
<b>Servicios Personales</b>							
Remuneraciones al Personal de Carácter Permanente	5,767,917.30	2,894,815.57	8,662,732.87	8,662,732.87	6,940,809.70	0.00	
Remuneraciones al Personal de Carácter Transitorio	4,450,262.98	1,489,436.52	5,939,699.50	5,939,699.50	4,253,562.32	0.00	
Remuneraciones Adicionales y Especiales	52,706.17	-52,706.17	0.00	0.00	0.00	0.00	
Seguridad Social	316,237.04	651,287.65	967,524.69	967,524.69	931,338.70	0.00	
Otras Prestaciones Sociales y Económicas	0.00	0.00	0.00	0.00	0.00	0.00	
Previsiones	948,711.11	806,797.57	1,755,508.68	1,755,508.68	1,755,508.68	0.00	
Pago de Estímulos a Servidores Públicos	0.00	0.00	0.00	0.00	0.00	0.00	
<b>Materiales y Suministros</b>							
Materiales de Administración, Emisión de Documentos y Artículos Oficiales	1,786,312.00	3,871.34	1,790,183.34	1,790,183.34	1,790,183.34	-0.00	
Alimentos y Utensilios	518,030.48	-114,910.50	403,119.98	403,119.98	403,119.98	0.00	
Materias Primas y Materiales de Producción y Comercialización	142,904.96	-36,441.01	106,463.95	106,463.95	106,463.95	0.00	
Materiales y Artículos de Construcción y de Reparación	53,589.36	-33,962.16	19,627.20	19,627.20	19,627.20	0.00	
Productos Químicos, Farmacéuticos y de Laboratorio	0.00	0.00	0.00	0.00	0.00	0.00	
Combustibles, Lubricantes y Aditivos	0.00	27,986.95	27,986.95	27,986.95	27,986.95	0.00	
Vestuario, Blancos, Prendas de Protección y Artículos Deportivos	1,036,060.96	-36,569.27	999,491.69	999,491.69	999,491.69	0.00	
Materiales y Suministros Para Seguridad	17,863.12	-17,063.16	799.96	799.96	799.96	-0.00	
Herramientas, Refacciones y Accesorios Menores	0.00	0.00	0.00	0.00	0.00	0.00	
<b>Servicios Generales</b>							
Servicios Básicos	17,863.12	214,830.49	232,693.61	232,693.61	232,693.61	0.00	
Servicios de Arrendamiento	3,681,556.00	-424,899.19	3,256,656.81	3,256,656.81	3,256,656.81	0.00	
Servicios Profesionales, Científicos, Técnicos y Otros Servicios	1,516,689.78	329,899.38	1,846,589.16	1,846,589.16	1,846,589.16	0.00	
Servicios Financieros, Bancarios y Comerciales	47,563.26	-25,451.26	22,112.00	22,112.00	22,112.00	0.00	
Servicios de Instalación, Reparación, Mantenimiento y Conservación	443,923.76	160,558.27	604,482.03	604,482.03	604,482.03	0.00	
Servicios de Comunicación Social y Publicidad	15,854.42	34,036.85	49,891.27	49,891.27	49,891.27	0.00	
Servicios de Traslado y Viáticos	301,233.98	-210,472.29	90,761.69	90,761.69	90,761.69	0.00	
Servicios de Comunicación Social y Publicidad	126,835.36	-126,515.36	320.00	320.00	320.00	0.00	
Servicios Oficiales	269,525.14	-85,569.53	183,955.61	183,955.61	183,955.61	0.00	
Otros Servicios Generales	722,114.00	-269,393.95	452,720.05	452,720.05	452,720.05	0.00	
<b>Transferencias, Asignaciones, Subsidios y Otras Ayudas</b>							
Transferencias Internas y Asignaciones al Sector Público	237,816.30	-231,791.30	6,025.00	6,025.00	6,025.00	0.00	
Transferencias al Resto del Sector Público	3,021,106.00	-740,648.82	2,280,457.18	2,280,457.18	2,280,457.18	0.00	
Subsidios y Subvenciones	1,933,507.84	-1,128,807.84	804,700.00	804,700.00	804,700.00	0.00	
Ayudas Sociales	60,422.12	8,259.58	68,681.70	68,681.70	68,681.70	0.00	
Pensiones y Jubilaciones	0.00	0.00	0.00	0.00	0.00	0.00	
Transferencias a Fidelcomisos, Mandatos y Otros Análogos	1,027,176.04	379,899.44	1,407,075.48	1,407,075.48	1,407,075.48	0.00	
Transferencias a la Seguridad Social	0.00	0.00	0.00	0.00	0.00	0.00	
Donativos	0.00	0.00	0.00	0.00	0.00	0.00	
Transferencias al Exterior	0.00	0.00	0.00	0.00	0.00	0.00	
<b>Bienes Muebles, Inmuebles e Intangibles</b>							
Mobiliario y Equipo de Administración	300,144.70	-288,754.70	11,390.00	11,390.00	11,390.00	0.00	
Mobiliario y Equipo Educativo y Recreativo	300,144.70	-288,754.70	11,390.00	11,390.00	11,390.00	0.00	
Equipo e Instrumental Médico y de Laboratorio	0.00	0.00	0.00	0.00	0.00	0.00	
Vehículos y Equipo de Transporte	0.00	0.00	0.00	0.00	0.00	0.00	
Equipo de Defensa y Seguridad	0.00	0.00	0.00	0.00	0.00	0.00	
Maquinaria, Otros Equipos y Herramientas	0.00	0.00	0.00	0.00	0.00	0.00	
Activos Biológicos	0.00	0.00	0.00	0.00	0.00	0.00	
Bienes Inmuebles	0.00	0.00	0.00	0.00	0.00	0.00	
Activos Intangibles	0.00	0.00	0.00	0.00	0.00	0.00	
<b>Inversión Pública</b>							
Obra Pública en Bienes de Dominio Público	12,866,961.00	138,667.97	13,005,628.97	13,005,628.97	13,005,628.97	0.00	
Obra Pública en Bienes Propios	12,316,961.00	688,667.97	13,005,628.97	13,005,628.97	13,005,628.97	0.00	
Proyectos Productivos y Acciones de Fomento	0.00	0.00	0.00	0.00	0.00	0.00	
<b>Inversiones Financieras y Otras Provisiones</b>							
Inversiones Para el Fomento de Actividades Productivas	550,000.00	-550,000.00	0.00	0.00	0.00	0.00	
Acciones y Participaciones de Capital	0.00	0.00	0.00	0.00	0.00	0.00	
Compra de Títulos y Valores	0.00	0.00	0.00	0.00	0.00	0.00	
Concesión de Préstamos	0.00	0.00	0.00	0.00	0.00	0.00	
Inversiones en Fidelcomisos, Mandatos y Otros Análogos	0.00	0.00	0.00	0.00	0.00	0.00	
Otras Inversiones Financieras	0.00	0.00	0.00	0.00	0.00	0.00	
Provisiones para Contingencias y Otras Erogaciones Especiales	0.00	0.00	0.00	0.00	0.00	0.00	
<b>Participaciones y Aportaciones</b>							
Participaciones	0.00	0.00	0.00	0.00	0.00	0.00	
Aportaciones	0.00	0.00	0.00	0.00	0.00	0.00	
Convenios	0.00	0.00	0.00	0.00	0.00	0.00	
<b>Deuda Pública</b>							
Amortización de la Deuda Pública	0.00	0.00	0.00	0.00	0.00	0.00	
Intereses de la Deuda Pública	0.00	0.00	0.00	0.00	0.00	0.00	
Comisiones de la Deuda Pública	0.00	0.00	0.00	0.00	0.00	0.00	
Gastos de la Deuda Pública	0.00	0.00	0.00	0.00	0.00	0.00	
Costo por Coberturas	0.00	0.00	0.00	0.00	0.00	0.00	
Apoyos Financieros	0.00	0.00	0.00	0.00	0.00	0.00	
Adeudos de Ejercicios Fiscales Anteriores (Adefas)	0.00	0.00	0.00	0.00	0.00	0.00	
<b>Total del Gasto</b>	27,423,997.00	1,583,252.17	29,007,249.17	29,007,249.17	27,265,426.00	-0.00	



**PRESIDENCIA MUNICIPAL**  
MOLCAXAC, PUEBLA  
C. FELIX HUERTAS MEDEL  
PRESIDENTE MUNICIPAL CONSTITUCION 2021  
C. ALEJANDRO MOTA SOTO  
TESORERO DEL AYUNTAMIENTO



**H. AYUNTAMIENTO**  
2018 - 2021  
MOLCAXAC,  
PUEBLA

**SECRETARÍA MUNICIPAL**  
MOLCAXAC, PUEBLA  
C. JUAN CARLOS PINA PONCE  
SECRETARIO DE AYUNTAMIENTO



**SECRETARÍA GENERAL**  
H. AYUNTAMIENTO  
2018 - 2021  
MOLCAXAC  
PUEBLA

Cuenta Pública 2018  
**MUNICIPIO DE MOLCAXAC**  
 Estado Analítico del Ejercicio del Presupuesto de Egresos  
 Clasificación Funcional (Finalidad y Función)  
 Del 1 de Enero al 31 de Diciembre de 2018

Concepto	Egresos		Pagado	Subejercicio
	Aprobado 1	Modificado 3 = (1 + 2)		
	Ampliaciones/ (Reducciones) 2	4	5	6 = (3 + 4)
<b>Gobierno</b>				
Legislación	9,438,816.00	1,925,138.22	11,364,954.22	9,643,131.05
Justicia		0.00	0.00	0.00
Coordinación de la Política de Gobierno		0.00	0.00	0.00
Relaciones Exteriores		0.00	0.00	0.00
Asuntos Financieros y Hacendarios		0.00	0.00	0.00
Seguridad Nacional		0.00	0.00	0.00
Asuntos de Orden Público y de Seguridad Interior	8,942,516.00	2,422,438.22	11,364,954.22	9,643,131.05
Otros Servicios Generales	497,300.00	-497,300.00	0.00	0.00
<b>Desarrollo Social</b>				
Protección Ambiental	17,984,181.00	-341,888.05	17,642,294.95	17,642,294.95
Vivienda y Servicios a la Comunidad		0.00	0.00	0.00
Salud	14,240,951.00	918,608.88	15,159,569.88	15,159,569.88
Recreación, Cultura y Otras Manifestaciones Sociales		0.00	0.00	0.00
Educación		0.00	0.00	0.00
Protección Social		0.00	0.00	0.00
Otros Asuntos Sociales		0.00	0.00	0.00
<b>Desarrollo Económico</b>				
Asuntos Económicos, Comerciales y Laborales en General	3,743,220.00	-1,260,494.93	2,482,725.07	2,482,725.07
Agropecuaria, Silvicultura, Pesca y Caza	0.00	0.00	0.00	0.00
Combustibles y Energía		0.00	0.00	0.00
Minería, Manufacturas y Construcción		0.00	0.00	0.00
Transporte		0.00	0.00	0.00
Comunicaciones		0.00	0.00	0.00
Turismo		0.00	0.00	0.00
Ciencia, Tecnología e Innovación		0.00	0.00	0.00
Otros Industrias y Otros Asuntos Económicos		0.00	0.00	0.00
<b>Otros no Clasificados en Funciones Anteriores</b>				
Transacciones de la Deuda Pública / Costo Financiero de la Deuda		0.00	0.00	0.00
Transferencias, Participaciones y Aportaciones entre Diferentes Niveles y Ordenes de Gobierno		0.00	0.00	0.00
Saneamiento del Sistema Financiero		0.00	0.00	0.00
Adeudos de Ejercicios Fiscales Anteriores		0.00	0.00	0.00
<b>Total del Gasto</b>	<b>27,423,997.00</b>	<b>1,583,252.17</b>	<b>29,007,249.17</b>	<b>27,285,426.00</b>



**PRESIDENCIA MUNICIPAL**  
 2018 - 2021  
 MOLCAXAC, PUEBLA

C. FELIX FUERTA MEDIEL  
 PRESIDENTE MUNICIPAL CONSTITUCIONAL



**SECRETARÍA GENERAL**  
 H. AYUNTAMIENTO  
 2018 - 2021  
 MOLCAXAC  
 PUEBLA

C. JUAN CARLOS PARRA PONCE  
 SECRETARIO DEL AYUNTAMIENTO



**TESORERÍA MUNICIPAL**  
 2018 - 2021  
 MOLCAXAC, PUEBLA

C. ALEJANDRO MOTA SOTO  
 TESORERO DEL AYUNTAMIENTO

Cuenta Pública 2018  
MUNICIPIO DE MOLCAXAC

Estado Analítico del Ejercicio del Presupuesto de Egresos  
Clasificación Económica (por Tipo de Gasto)  
Del 1 de Enero al 31 de Diciembre de 2018

Concepto	Egresos					Subejercicio 6 = ( 3 - 4 )
	Aprobado 1	Ampliaciones/ (Reducciones) 2	Modificado 3 = ( 1 + 2 )	Devengado 4	Pagado 5	
Gasto Corriente	12,830,185.13	3,138,078.07	15,968,263.20	15,968,263.20	14,246,440.03	0.00
Gasto de Capital	14,593,811.87	-1,554,825.90	13,038,985.97	13,038,985.97	13,038,985.97	0.00
Amortización de la Deuda y Disminución de Pasivos	0.00	0.00	0.00	0.00	0.00	0.00
Pensiones y Jubilaciones	0.00	0.00	0.00	0.00	0.00	0.00
Participaciones	0.00	0.00	0.00	0.00	0.00	0.00
<b>Total del Gasto</b>	<b>27,423,997.00</b>	<b>1,583,252.17</b>	<b>29,007,249.17</b>	<b>29,007,249.17</b>	<b>27,285,426.00</b>	<b>0.00</b>



PRESIDENCIA  
MUNICIPAL  
MOLCAXAC, PUEBLA  
2018- 2021

*Felix Huerta Mezel*  
C. FELIX HUERTA MEDEL

PRESIDENTE MUNICIPAL CONSTITUCIONAL

*Alejandro Mota Soto*  
C. ALEJANDRO MOTA-SOTO  
TESORERO DEL AYUNTAMIENTO



C. JUAN CARLOS PIÑA PONCE  
SECRETARIO DEL AYUNTAMIENTO



H. AYUNTAMIENTO  
2018 - 2021  
MOLCAXAC,  
PUEBLA

SECRETARÍA GENERAL  
H. AYUNTAMIENTO  
2018- 2021  
MOLCAXAC  
PUEBLA



Conta Pública 2018  
**MUNICIPIO DE MOLCAXAC**  
 Gasto por Categoría Programática  
 Del 1 de Enero al 31 de Diciembre de 2018

Concepto	Aprobado		Ampliaciones (Reducciones)		Egresos Modificados		Devengado		Pagado		Subejercicio
	1	2	3 = (1 + 2)	4	5	6 = (3 + 4)					
Programas	27,423,997.00	1,583,252.17	29,007,249.17	29,007,249.17	27,285,426.00	0.00					
Subsidios: Sector Social y Privado o Entidades Federativas y Municipios	0.00	0.00	0.00	0.00	0.00	0.00					
Sujetos a Reglas de Operación	0.00	0.00	0.00	0.00	0.00	0.00					
Otros Subsidios	0.00	0.00	0.00	0.00	0.00	0.00					
Desempeño de las Funciones	0.00	0.00	0.00	0.00	0.00	0.00					
Prestación de Servicios Públicos	27,423,997.00	1,583,252.17	29,007,249.17	29,007,249.17	27,285,426.00	0.00					
Provisión de Bienes Públicos	0.00	0.00	0.00	0.00	0.00	0.00					
Planeación, seguimiento y evaluación de políticas públicas	0.00	0.00	0.00	0.00	0.00	0.00					
Promoción y fomento	27,423,997.00	1,583,252.17	29,007,249.17	29,007,249.17	27,285,426.00	0.00					
Regulación y supervisión	0.00	0.00	0.00	0.00	0.00	0.00					
Funciones de las Fuerzas Armadas (Únicamente Gobierno Federal)	0.00	0.00	0.00	0.00	0.00	0.00					
Específicos	0.00	0.00	0.00	0.00	0.00	0.00					
Proyectos de Inversión	0.00	0.00	0.00	0.00	0.00	0.00					
Administrativos y de Apoyo	0.00	0.00	0.00	0.00	0.00	0.00					
Apoyo al proceso presupuestario y para mejorar la eficiencia institucional	0.00	0.00	0.00	0.00	0.00	0.00					
Apoyo a la función pública y al mejoramiento de la gestión	0.00	0.00	0.00	0.00	0.00	0.00					
Operaciones ajenas	0.00	0.00	0.00	0.00	0.00	0.00					
Compromisos	0.00	0.00	0.00	0.00	0.00	0.00					
Obligaciones de cumplimiento de resolución jurisdiccional	0.00	0.00	0.00	0.00	0.00	0.00					
Desastres Naturales	0.00	0.00	0.00	0.00	0.00	0.00					
Obligaciones	0.00	0.00	0.00	0.00	0.00	0.00					
Pensiones y jubilaciones	0.00	0.00	0.00	0.00	0.00	0.00					
Aportaciones a la seguridad social	0.00	0.00	0.00	0.00	0.00	0.00					
Aportaciones a fondos de estabilización	0.00	0.00	0.00	0.00	0.00	0.00					
Aportaciones a fondos de inversión y reestructura de pensiones	0.00	0.00	0.00	0.00	0.00	0.00					
Programas de Gasto Federalizado (Gobierno Federal)	0.00	0.00	0.00	0.00	0.00	0.00					
Gasto Federalizado	0.00	0.00	0.00	0.00	0.00	0.00					
Participaciones a entidades federativas y municipios	0.00	0.00	0.00	0.00	0.00	0.00					
Costo financiero, deuda o apoyos a deudores y ahorradores de la banca	0.00	0.00	0.00	0.00	0.00	0.00					
Adeudos de ejercicios fiscales anteriores	0.00	0.00	0.00	0.00	0.00	0.00					
<b>Total del Gasto</b>	<b>27,423,997.00</b>	<b>1,583,252.17</b>	<b>29,007,249.17</b>	<b>29,007,249.17</b>	<b>27,285,426.00</b>	<b>0.00</b>					



**PRESIDENCIA MUNICIPAL**  
**MOLCAXAC, PUEBLA**  
 2018 - 2021

*[Signature]*  
 C. FELIX HUERTAS MEDINA  
 PRESIDENTE MUNICIPAL CONSTITUCIONAL



**PRESIDENCIA MUNICIPAL**  
**MOLCAXAC, PUEBLA**  
 2018 - 2021

*[Signature]*  
 C. ALEJANDRO MOTA SOTO  
 TESORERO DEL AYUNTAMIENTO



**TESORERÍA MUNICIPAL**  
**MOLCAXAC, PUEBLA**  
 2018 - 2021

*[Signature]*  
 C. JUAN CARLOS PINA PONCE  
 SECRETARIO DEL AYUNTAMIENTO



**SECRETARÍA GENERAL**  
**H. AYUNTAMIENTO**  
 2018 - 2021  
**MOLCAXAC**  
**PUEBLA**

MUNICIPIO DE MOLCAXAC

Conciliación entre los Ingresos Presupuestarios y Contables  
Correspondiente del 1 de Enero al 31 de Diciembre de 2018  
(Cifras en pesos)

<b>1. Ingresos Presupuestarios</b>	<b>28,057,872.48</b>
<b>2. Más ingresos contables no presupuestarios</b>	
2.1 Ingresos Financieros	0.00
2.2 Incremento por Variación de Inventarios	0
2.3 Disminución del exceso de estimaciones por pérdida o deterioro u obsolescencia	0
2.4 Disminución del exceso de provisiones	0
2.5 Otros ingresos y beneficios varios	0
2.6 Otros ingresos contables no presupuestarios	0
<b>3. Menos ingresos presupuestarios no contables</b>	<b>0.00</b>
3.1 Aprovechamientos Patrimoniales	0
3.2 Ingresos derivados de financiamientos	0
3.3 Otros Ingresos presupuestarios no contables	0
<b>4. Ingresos Contables (4 = 1 + 2 - 3)</b>	<b>28,057,872.48</b>



C. FELIX HUERTA MEDEL  
PRESIDENTE MUNICIPAL CONSTITUCIONAL

PRESIDENCIA MUNICIPAL  
MOLCAXAC, PUEBLA  
2018- 2021

C. ALEJANDRO MOTA SOTO  
TESORERO DEL AYUNTAMIENTO

C. JUAN CARLOS PIÑA PONCE  
SECRETARIO DEL AYUNTAMIENTO



SECRETARÍA GENERAL  
H. AYUNTAMIENTO  
2018- 2021  
MOLCAXAC  
PUEBLA



H. AYUNTAMIENTO  
2018 - 2021  
MOLCAXAC,  
PUEBLA.

MUNICIPIO DE MOLCAXAC

Conciliación entre los Egresos Presupuestarios y los Gastos Contables  
Correspondiente del 1 de Enero al 31 de Diciembre de 2018

<b>1. Total de egresos (presupuestarios)</b>		<b>29,007,249.17</b>
<b>2. Menos egresos presupuestarios no contables</b>		<b>13,017,018.97</b>
2.1 Materias Primas y Materiales de Producción y Comercialización		0.00
2.2 Materiales y Suministros		0.00
2.3 Mobiliario y Equipo de Administración		11,390.00
2.4 Mobiliario y Equipo Educativo y Recreativo		0.00
2.5 Equipo e Instrumental Médico y de Laboratorio		0.00
2.6 Vehículos y Equipo de Transporte		0.00
2.7 Equipo de Defensa y Seguridad		0.00
2.8 Maquinaria, Otros Equipos y Herramientas		0.00
2.9 Activos Biológicos		0.00
2.10 Bienes Inmuebles		0.00
2.11 Activos Intangibles		0.00
2.12 Obra Pública en Bienes de Dominio Público		0.00
2.13 Obra Pública en Bienes Propios		13,005,628.97
2.14 Acciones y Participaciones de Capital		0.00
2.15 Compra de Títulos y Valores		0.00
2.16 Concesión de Préstamos		0.00
2.17 Inversiones en Fideicomisos, Mandatos y Otros Análogos		0.00
2.18 Provisiones para Contingencias y Otras Erogaciones Especiales		0.00
2.19 Amortización de la Deuda Pública		0.00
2.20 Adeudos de Ejercicios Fiscales Anteriores (ADEFAS)		
2.21 Otros Egresos Presupuestales No Contables		0.00
<b>3. Más Gasto Contables No Presupuestales</b>		<b>1,608,220.67</b>
3.1 Estimaciones, Depreciaciones, Deterioros, Obsolescencia y Amortizaciones		0.00
3.2 Provisiones		0.00
3.3 Disminución de inventarios		0.00
3.4 Aumento por insuficiencia de estimaciones por pérdida o deterioro u obsolescencia		0.00
3.5 Aumento por insuficiencia de provisiones		0.00
3.6 Otros Gastos		0.00
3.7 Otros Gastos Contables No Presupuestales		0.00
<b>4. Total de Gasto Contable (4 = 1 - 2 + 3)</b>		<b>17,598,450.87</b>



*[Signature]*  
C. FELIX HUERTAS MEDINA  
PRESIDENTE MUNICIPAL CONSTITUCIONAL

**PRESIDENCIA MUNICIPAL**  
MOLCAXAC, PUEBLA  
2018- 2021

**17,598,450.87**

*[Signature]*  
C. JUAN CARLOS PINA PONCE  
SECRETARIO DEL AYUNTAMIENTO



**TESORERIA MUNICIPAL**  
MOLCAXAC, PUEBLA  
2018 - 2021


**SECRETARÍA GENERAL**  
H. AYUNTAMIENTO  
MOLCAXAC  
PUEBLA

Cuenta Pública 2018  
MUNICIPIO DE MOLCAXAC  
Indicadores de Postura Fiscal  
Del 1 de Enero al 31 de Diciembre de 2018

Concepto	Estimado	Devengado	Pagado
<b>I. Ingresos Presupuestarios (I=1+2)</b>			
1. Ingresos del Gobierno de la Entidad Federativa <sup>1</sup>	27,423,997.00	28,058,112.48	28,058,112.48
2. Ingresos del Sector Paraestatal <sup>1</sup>	27,423,997.00	28,058,112.48	28,058,112.48
<b>II. Egresos Presupuestarios (II=3+4)</b>			
3. Egresos del Gobierno de la Entidad Federativa <sup>2</sup>	27,423,997.00	29,007,249.17	27,285,426.00
4. Egresos del Sector Paraestatal <sup>2</sup>	27,423,997.00	29,007,249.17	27,285,426.00
<b>III. Balance Presupuestario (Superávit o Déficit) (III = I - II)</b>	0.00	0.00	0.00
	0.00	-949,136.69	772,686.48
<b>Concepto</b>	<b>Estimado</b>	<b>Devengado</b>	<b>Pagado</b>
<b>III. Balance presupuestario (Superávit o Déficit)</b>			
IV. Intereses, Comisiones y Gastos de la Deuda	0.00	-949,136.69	772,686.48
V. Balance Primario (Superávit o Déficit) (V= III - IV)	0.00	0.00	0.00
	0.00	-949,136.69	772,686.48
<b>Concepto</b>	<b>Estimado</b>	<b>Devengado</b>	<b>Pagado</b>
<b>A. Financiamiento</b>			
B. Amortización de la deuda	0.00	0.00	0.00
C. Endeudamiento ó desendeudamiento (C = A - B)	0.00	0.00	0.00

1. Los Ingresos que se presentan son los ingresos presupuestarios totales sin incluir los ingresos por financiamientos. Los Ingresos del Gobierno de la Entidad Federativa corresponden a los del Poder Ejecutivo, Legislativo Judicial y Autónomos
2. Los egresos que se presentan son los egresos presupuestarios totales sin incluir los egresos por amortización. Los egresos del Gobierno de la Entidad Federativa corresponden a los del Poder Ejecutivo, Legislativo, Judicial y Órganos Autónomos
3. Para Ingresos se reportan los ingresos recaudados; para egresos se reportan los egresos pagados

  
C. FELIX HUERTA MEDELENCIA  
PRESIDENTE MUNICIPAL CONSTITUCIONAL  
MOLCAXAC, PUEBLA  
2018-2021  
  
C. ALEJANDRO MOTA SOTO  
TESORERO DEL AYUNTAMIENTO

  
C. JUAN CARLOS PIÑA PONCE  
SECRETARIO DEL AYUNTAMIENTO

  
TESORERÍA MUNICIPAL  
ESTADOS UNIDOS MEXICANOS  
H. AYUNTAMIENTO  
2018 - 2021  
MOLCAXAC,  
PUEBLA.

  
SECRETARÍA GENERAL  
H. AYUNTAMIENTO  
2018- 2021  
MOLCAXAC  
PUEBLA



a) NOTAS DE DESGLOSE

l) NOTAS AL ESTADO DE SITUACIÓN FINANCIERA

Activo

• Efectivo y Equivalentes

A continuación se relacionan las cuentas que integran el rubro de efectivo y equivalentes:

Concepto	2018
CAJA DE RECURSOS PROPIOS	3,301.39
CAJA DE PARTICIPACIONES	378.53
<b>Suma</b>	<b>\$ 3,679.92</b>

Bancos/Tesorería

Banco	Importe	OBSERVACION
BANAMEX 70063144396	274,783.14	EL MOTIVO DEL NEGATIVO EN ESTA CUENTA ES CAUSADO POR LA ADMINISTRACION ANTERIOR DONDE SE PLASMA EN LA ENTREGA-RECEPCION 2014-2018, 2018-2021, ASI COMO EN EL DICTAMEN DE ENTREGA-RECEPCION. MANIFIESTA EL PRESIDENTE SALIENTE C. DAVID VICTOR FLORES ORTIZ Y CP. DEL AYUNTAMIENTO 2014-2018 DE NOMBRE C. IRENE MARGARITA DOMINGUEZ SARNIENTO QUE EL MOTIVO DEL NEGATIVO ES CAUSADO POR DOS CHEQUES EN CIRCULACION CON NUMERO : 894 POR LA CANTIDAD DE 233,600.00 (DOSCIENTOS VEINTITRES MIL SEISCIENTOS PESOS 00/100 M.N.), Y 895 POR LA CANTIDAD DE \$ 57,450.00 ( CINCUENTA Y SIETE MIL CUATROCIENTOS CINCUENTA PESOS 00/100 M.N.). LOS DOS CHEQUES POR CONCEPTO DE PAGO DE NOMINA, MEDIANTE DEPOSITO A LA EMPRESA DE SERVICIO PANAMERICANO. NO ENTREGAN COMPROBANTE DE DICHOS DEPOSITOS. ASI MISMO PRESENTAN SALDO EN LAS CUENTAS 1123-2 POR CONCEPTO DE PARTICIPACIONES CON UN SALDO DE \$636,600.00 Y CUENTA 1123-1-4-02 POR CONCEPTO MUNICIPIO DE MOLCAXAC PUEBLA POR IMPORTE \$ 154,450.00. LO ANTERIOR TIENE RELACION CON LAS DENUNCIAS DE ROBO DE CHEQUES , DE LA ADMINISTRACION ANTERIOR 2014-2018.
BANAMEX 70063144418	61,047.24	
BANAMEX FISM 2015	55,625.40	
FAIS 2017 BBVA BANCOMER 0110270873	10,560.75	
BANAMEX 70064590950	5,008.77	
BANAMEX 700846712	22,391.34	
FORTAMUN 2018 BBVA CTA 0111450174	94,441.98	
PARTICIPACIONES BANCOMER 0112444550	595.17	
RECURSOS PROPIOS BANCOMER 0112444585	4,809.27	
<b>Suma</b>	<b>-\$ 20,303.22</b>	

• Derechos a recibir Efectivo y Equivalentes y Bienes o Servicios a Recibir

Las Cuentas por Cobrar a Corto Plazo se integran por:

Concepto	2018
	0.00
	0.00
	0.00
	0.00
	0.00
<b>Suma</b>	<b>\$ -</b>

Deudores Diversos por Cobrar a Corto Plazo

Concepto	2018	OBSERVACIONES
1123-1-2 PARTICIPACIONES (2014-2018)	636,600.00	IMPORTE DE CHEQUES ROBADOS EN ADMINISTRACION 2014-2018
1123-1-4-02 MUNICIPIO DE MOLCAXAC (2014-2018)	59,900.00	IMPORTE DE CHEQUES ROBADOS EN ADMINISTRACION 2014-2018
1123-1-4-03 ALEJANDRO MOTA SOTO (COMISIONES BANCARIAS)	4,577.14	IMPORTE DE COMISIONES BANCARIAS
1123-2-2 PARTICIPACIONES	17,205.24	SUBSIDIO PARA EL EMPLEO
<b>Suma</b>	<b>\$ 718,282.38</b>	

Otros Derechos a recibir Efectivo y Equivalentes a Corto Plazo  
No existen Otros Derechos a recibir Efectivo y Equivalentes a Corto Plazo

- **Bienes Disponibles para su Transformación o Consumo (inventarios)**  
 4.- No existen inventarios ni almacén registrados.  
 5.- No existen inventarios ni almacén registrados.
- **Inversiones Financieras**  
 6. No existen Inversiones financieras.
- 7. No Existen inversiones financieras.

8. **Bienes Muebles, Inmuebles e Intangibles**

Nombre de la cuenta (Según Estado de Situación Financiera)	EJERCICIO 2018
TERRENOS	\$ 3,023,620.10
EDIFICIOS	\$ 3,444,050.99
INFRAESTRUCTURA	\$ 53,837,159.63
OBRAS EN PROCESO	\$ 11,397,408.30
	<b>\$ 71,702,239.02</b>

**Bienes Muebles, Intangibles y Depreciaciones**

Se integran de la siguiente manera:

Concepto	EJERCICIO 2018
MOBILIARIO Y EQUIPO EDUCACIONAL Y RECREATIVO	\$ 952,898.83
VEHICULOS Y EQUIPO DE TRANSPORTE	\$ 1,100,610.03
EQUIPO DE DEFENSA Y SEGURIDAD	\$ 168,095.16
MAQUINARIA, OTROS EQUIPOS Y HERRAMIENTAS	\$ 69,521.40
<b>Suma</b>	<b>\$ 2,291,125.42</b>

**Activo Diferido**

NO EXISTE ACTIVO DIFERIDO

- **Estimaciones y Deterioros**  
 NO EXISTE REGISTRO DE ESTIMACIONES Y DETERIOROS
- **Otros Activos**  
 NO HAY OTROS ACTIVOS

**Pasivo**

Cuenta	Nombre de la cuenta (Según Estado de Situación Financiera)	importe	observacion
2111-1	Remuneracion por Pagar al personal de carácter permanente CP	\$ 1,686,137.18	corresponde al saldo comprometido a la nomina 2018
2111-3	Remuneraciones Adicionales y Especiales por pagar a CP	\$ 35,685.99	corresponde al saldo comprometido a la nomina 2018
2112	Documentos por Pagar a Corto Plazo	\$ 4.00	saldo de la Administracion 2014-2018
2113	Contratistas por obras Publicas por pagar a corto plazo	\$ 154,450.00	Obra de Administracion 2014-2018
2117	Retenciones Y contribuciones por pagar a Corto Plazo	\$ 95,063.81	retencion de isr por honorarios y sueldos y salarios 2018
		<b>\$ 1,971,340.98</b>	

**II) Notas al Estado de Actividades**

**Ingresos de Gestión**

Nombre de la cuenta (Según Estado de Actividades) Tercer nivel de Clasificador por Rubro de Ingresos	EJERCICIO 2018
Impuestos	\$ 153,439.00
Cuota y Aportaciones de Seguridad Social	\$ -
Contribuciones de mejoras	\$ -
Derechos	\$ 539,686.56
Productos de tipo corriente	\$ 121,637.93
Aprovechamientos de tipo corriente	\$ 6,200.00

Participaciones y Aportaciones	\$ 27,236,908.99
<b>Total</b>	<b>\$ 28,057,872.48</b>

**Gastos y Otras Pérdidas**

Nombre de la cuenta (Según Estado de Actividades)	Importe	Características
Servicios Personales	\$ 8,662,732.87	Se trata de egresos por remuneraciones al personal y otros
Materiales y Suministros	\$ 1,790,183.34	Se trata de egresos por consumibles necesarios para el funcionamiento del H. Ayuntamiento
Servicios Generales	\$ 3,256,856.81	Se trata de egresos por servicios contratados para el funcionamiento del H. Ayuntamiento
Transferencias internas y asignaciones al Sector Publico	\$ 2,280,457.18	Se trata de ayudas a la población vulnerable, instituciones de educación, entre otros.
Inversion publica no capitalizable	\$ 1,608,220.67	Se trata de la ejecución de obra en el municipio.
<b>Total</b>	<b>\$ 17,598,450.87</b>	

**III) Notas al Estado de Variación en la Hacienda Pública**

Concepto por tipo y naturaleza	Monto	Procedencia de los Recursos que modifican el patrimonio
Resultados de Ejercicios Anteriores	\$ 6,955,988.20	FISM,FORTAMUN, PARTICIPACIONES,RECURSOS PROPIOS
Resultados del Ejercicio (Ahorro/Desahorro)	\$ 10,459,421.61	FISM,FORTAMUN, PARTICIPACIONES,RECURSOS PROPIOS
<b>Total</b>	<b>\$ 17,415,409.81</b>	

**IV) Notas al Estado de Flujos de Efectivo**

	2018
Efectivo y equivalentes al efectivo	-\$ 16,623.30

2. Detallar las adquisiciones de bienes muebles e inmuebles con su monto.

Muebles de oficina y estantería	\$ -
Equipo de cómputo y de tecnologías de la información	\$ -
Otros mobiliarios y equipos de administración	\$ -
Cámaras fotográficas y de video	\$ -
<b>Total</b>	<b>\$ -</b>

De: Estado del Ejercicio del Presupuesto de Egresos a la fecha de reporte

3. Conciliación de los Flujos de Efectivo Netos de las Actividades de Operación y la cuenta de Ahorro/Desahorro antes de Rul

Ahorro/Desahorro antes de rubros Extraordinarios	0
Movimientos de partidas (o rubros) que no afectan al efectivo.	
Depreciación	0
Amortización	0
Incrementos en las provisiones	0
Incremento en inversiones producido por revaluación	0
Ganancia/pérdida en venta de propiedad, planta y equipo	0
Incremento en cuentas por cobrar	0
Partidas extraordinarias	0

V) Conciliación entre los ingresos presupuestarios y contables, así como entre los egresos presupuestarios y los gastos

1.-INGRESOS PRESUPUESTARIO	\$ -	\$ 28,057,872.48
2. MÁS INGRESOS CONTABLES NO PRESUPUESTARIOS		\$0.00
3. MENOS INGRESOS PRESUPUESTARIOS NO CONTABLES		\$0.00
4. INGRESOS CONTABLES (4= 1 + 2 - 3)	\$ -	\$28,057,872.48

MUNICIPIO DE MOLCAXAC  
 Conciliación entre los Egresos Presupuestarios y los Gastos Contables  
 Del mes informado

1. Total de egresos (presupuestarios)		29,007,249.17
2. Menos egresos presupuestarios no contables		13,017,018.97
Mobiliario y equipo de administración		
Mobiliario y equipo educacional y recreativo	0	
Equipo e instrumental médico y de laboratorio	0	
Vehículos y equipo de transporte	0	
Equipo de defensa y seguridad	0	
Maquinaria, otros equipos y herramientas	0	
Activos biológicos	0	
Bienes inmuebles	0	
Activos intangibles	0	
Obra pública en bienes propios	0	
Acciones y participaciones de capital	0	
Compra de títulos y valores	0	
Inversiones en fideicomisos, mandatos y otros análogos	0	
Provisiones para contingencias y otras erogaciones especiales	0	
Amortización de la deuda pública	0	
Adeudos de ejercicios fiscales anteriores (ADEFAS)	0	
Otros Egresos Presupuestales No Contables	0.00	
3. Más Gasto Contables No Presupuestales		1,608,220.67
Estimaciones, depreciaciones, deterioros, obsolescencia y amortizaciones	0	
Provisiones	0	
Disminución de inventarios	0	
Aumento por insuficiencia de estimaciones por pérdida o deterioro u obsolescencia	0	
Aumento por insuficiencia de provisiones	0	
Otros Gastos	0	
Otros Gastos Contables No Presupuestales	0	
4. Total de Gasto Contable (4 = 1 - 2 + 3)		17,598,450.87

b) NOTAS DE MEMORIA (CUENTAS DE ORDEN)

Cuentas de Orden Contables y Presupuestarias:

Contables:

No se muestra registro de cuentas de orden contables

Presupuestarias:

Cuentas de ingresos

Concepto	Importe
LEY DE INGRESOS	
LEY DE INGRESOS ESTIMADA	\$ 27,423,997.00
MODIFICACIONES A LA LEY DE INGRESOS ESTIMADA	\$ 28,057,872.48
LEY DE INGRESOS DEVENGADA	\$ 28,057,872.48
LEY DE INGRESOS RECAUDADA	\$ 28,057,872.48

Cuentas de egresos

Concepto	Importe
PRESUPUESTO DE EGRESOS	
PRESUPUESTO DE EGRESOS APROBADO	\$ 27,423,997.00
PRESUPUESTO DE EGRESOS MODIFICADO	\$ 29,007,249.17
PRESUPUESTO DE EGRESOS COMPROMETIDO	\$ 29,007,249.17
PRESUPUESTO DE EGRESOS DEVENGADO	\$ 29,007,249.17
PRESUPUESTO DE EGRESOS EJERCIDO	\$ 29,007,249.17
PRESUPUESTO DE EGRESOS PAGADO	\$ 27,285,426.00

Se informará, de manera agrupada, en las Notas a los Estados Financieros las cuentas de orden contables y cuentas de orden presupuest

- 1.- Los valores en custodia de instrumentos prestados a formadores de mercado e instrumentos de crédito recibidos en  
*No se tienen valores en custodia.*
- 2.- Por tipo de emisión de instrumento: monto, tasa y vencimiento.  
*No se tienen instrumentos.*
- 3.- Los contratos firmados de construcciones por tipo de contrato.  
*No se tienen contratos firmados vigentes.*

**c) NOTAS DE GESTIÓN ADMINISTRATIVA**

**1.- Introducción**

Los Estados Financieros de los entes públicos, proveen de información financiera a los principales usuarios de la misma, al Congreso y a El objetivo del presente documento es la revelación del contexto y de los aspectos económicos-financieros más relevantes que influyeron De esta manera, se informa y explica la respuesta del gobierno a las condiciones relacionadas con la información financiera de cada

**2.- Panorama Económico y Financiero**

Se informará sobre las principales condiciones económico- financieras bajo las cuales el ente público estuvo operando; y las cuales

**3.- Autorización e Historia**

Se informará sobre:

- A) Fecha de creación del ente.  
1895
- B) Principales cambios en su estructura.  
Ninguno, la estructura se apega a la Ley Orgánica Municipal

**4.- Organización y Objeto Social**

Se informará sobre:

A) Objeto social.

- I.- Educación pública;
- II.- Seguridad pública;
- III.- Centros de salud pública y Centros de Readaptación Social;
- IV.- Gastos de conservación de edificios públicos;
- V.- Obras públicas de utilidad colectiva;
- VI.- Servicios públicos;
- VII.- Sueldos de servidores públicos del Ayuntamiento;
- VIII.- Aportaciones a Planes de Desarrollo Estatal, Regional o Municipal;
- IX.- Juntas Auxiliares;
- X.- Conservación y protección del medio ambiente y el equilibrio ecológico, y

B) Principal actividad.

Prestación de servicios, ayudas y obras públicas

C) Ejercicio fiscal.  
 2018

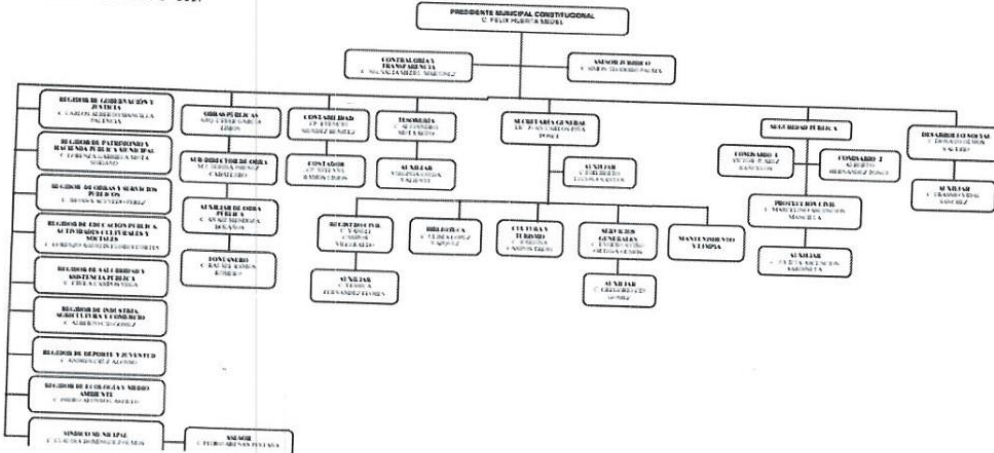
D) Régimen jurídico.

Municipio

E) Consideraciones fiscales del ente: revelar el tipo de contribuciones que esté obligado a pagar o retener.  
 Retenedor de ISR por Sueldos y Salarios, Servicios profesionales independientes y arrendamientos

F) Estructura organizacional básica.  
 H. Ayuntamiento

**ORGANIGRAMA**  
**H. AYUNTAMIENTO MOLCAXAC 2018 - 2021**



G) Fideicomisos, mandatos y análogos de los cuales es fideicomitente o fideicomisario.  
 No se tienen fideicomisos

**5.- Bases de Preparación de los Estados Financieros**

Se informará sobre:

- A) Se ha observado la normatividad emitida por el CONAC y las disposiciones legales aplicables.
- Si se ha observado la normatividad emitida por el CONAC y las disposiciones legales aplicables.
- B) La normatividad aplicada para el reconocimiento, valuación y revelación de los diferentes rubros de la información financiera, así como Para el reconocimiento, valuación y revelación de los diferentes rubros de la información financiera, así como las bases de medición
- C) Postulados básicos.
- Se dio cumplimiento a los postulados básicos emitidos por la CONAC
- D) Normatividad supletoria. En caso de emplear varios grupos de normatividades (normatividades supletorias), deberá realizar la No se utilizó normatividad supletoria.
- E) Para las entidades que por primera vez estén implementando la base devengado de acuerdo a la Ley de Contabilidad, deberán: El Municipio ha implementado la base devengado desde varios ejercicios atrás por lo que no se debe llenar la siguiente nota.

**6.- Políticas de Contabilidad Significativas**

Se informará sobre:

- A) Actualización: se informará del método utilizado para la actualización del valor de los activos, pasivos y Hacienda Pública/Patrimonio y No se han actualizado los activos, pasivos y Hacienda Pública en razón de que no existe una inflación suficiente para así hacerlo en
- B) Informar sobre la realización de operaciones en el extranjero y de sus efectos en la información financiera gubernamental. El Municipio no realiza las operaciones en el extranjero ni en moneda diferente al peso
- C) Método de valuación de la inversión en acciones de Compañías subsidiarias no consolidadas y asociadas. No existe inversión en acciones de Compañías subsidiarias no consolidadas y asociadas.
- D) Sistema y método de valuación de inventarios y costo de lo vendido. No existen inventarios ni costo de ventas, por no ser objeto social del Municipio
- E) Beneficios a empleados: revelar el cálculo de la reserva actuarial, valor presente de los ingresos esperados comparado con el valor Los empleados no disfrutaron de beneficios que sean calculables a mediano o largo plazo.
- F) Provisiones: objetivo de su creación, monto y plazo. No existen provisiones
- G) Reservas: objetivo de su creación, monto y plazo. No existen reserva
- H) Cambios en políticas contables y corrección de errores junto con la revelación de los efectos que se tendrá en la información No existen cambios en políticas contables y corrección de errores significativos
- I) Reclasificaciones: se deben revelar todos aquellos movimientos entre cuentas por efectos de cambios en los tipos de operaciones.

No existen Reclasificaciones: se deben revelar todos aquellos movimientos entre cuentas por efectos de cambios en los tipos de  
 J) Depuración y cancelación de saldos.  
 No existen Depuración y cancelación de saldos.

**7.- Posición en Moneda Extranjera y Protección por Riesgo Cambiario**

Se informará sobre:

- A) Activos en moneda extranjera.  
 No existen activos en moneda extranjera
- B) Pasivos en moneda extranjera.  
 No existen pasivos en moneda extranjera
- C) Posición en moneda extranjera.  
 No existe posición en moneda extranjera
- D) Tipo de cambio.

El tipo de cambio no es relevante revelarlo en virtud de que no existen operaciones en moneda extranjera  
 E) Equivalente en moneda nacional.

No existen equivalente en moneda nacional por que no existen operaciones moneda extranjera

**8.- Reporte Analítico del Activo**

Debe mostrar la siguiente información:

- A) Vida útil o porcentajes de depreciación, deterioro o amortización utilizados en los diferentes tipos de activos.  
 Se muestra en el punto 8 de notas de desglose
- B) Cambios en el porcentaje de depreciación o valor residual de los activos.  
 No existen Cambios en el porcentaje de depreciación o valor residual de los activos.
- C) Importe de los gastos capitalizados en el ejercicio, tanto financieros como de investigación y desarrollo.  
 No existen Importe de los gastos capitalizados en el ejercicio, tanto financieros como de investigación y desarrollo.
- D) Riesgos por tipo de cambio o tipo de interés de las inversiones financieras.  
 No existen Riesgos por tipo de cambio o tipo de interés de las inversiones financieras.
- E) Valor activado en el ejercicio de los bienes construidos por la entidad.  
 No existe Valor activado en el ejercicio de los bienes construidos por la entidad.
- F) Otras circunstancias de carácter significativo que afecten el activo, tales como bienes en garantía, señalados en embargos, litigios,  
 No existen otras circunstancias de carácter significativo que informar
- G) Desmantelamiento de Activos, procedimientos, implicaciones, efectos contables.  
 No existe desmantelamiento de activos significativo

Adicionalmente, se deben incluir las explicaciones de las principales variaciones en el activo, en cuadros comparativos como sigue:

- A) Inversiones en valores.  
 No existen Inversiones en valores.
- B) Patrimonio de Organismos descentralizados de Control Presupuestario Indirecto.  
 No existe Patrimonio de Organismos descentralizados de Control Presupuestario Indirecto.
- C) Inversiones en empresas de participación mayoritaria.  
 No existe Inversiones en empresas de participación mayoritaria.
- D) Inversiones en empresas de participación minoritaria.  
 No existe Inversiones en empresas de participación minoritaria
- E) Patrimonio de organismos descentralizados de control presupuestario directo, según corresponda.  
 No existe Patrimonio de organismos descentralizados de control presupuestario directo, según corresponda.

**9.-Fideicomisos, Mandatos y Análogos**  
 No existen Fideicomisos, Mandatos y Análogos

**10.-Reporte de la Recaudación**

A) Análisis del comportamiento de la recaudación correspondiente al ente público o cualquier tipo de ingreso, de forma separada los

	En el actual ejercicio existió un aumento de ingresos		
Ingresos Municipales	\$	-	0.0%
Ingresos no recaudados (Participaciones, FAIS, Fortamun Otros)	\$	-	0.0%
<b>Ingresos Ejercicio 2018</b>	\$	-	0%
Ingresos Municipales	\$	-	0.0%
Ingresos no recaudados (Participaciones, FAIS, Fortamun Otros)	\$	-	0.0%
<b>Ingresos Ejercicio 2018</b>	\$	-	100%
Aumento total	0%	-	100%
Aumento Ingresos Municipales	0%	-	
Aumento Ingresos no recaudados	0%	-	

- B) Proyección de la recaudación e ingresos en el mediano plazo.

De acuerdo con las estimaciones se considera que no va existir un aumento significativo en la proyección de Ingresos debido a la situación económica del país y del Municipio, por lo que se mantienen en lo recaudado en 2018

La diferencia de recaudación es debida a que se consideran en 2018 los meses reportados de Enero a la fecha.

**11.- Información sobre la Deuda y el Reporte Analítico de la Deuda**

- A) Utilizar al menos los siguientes indicadores: deuda respecto al PIB y deuda respecto a la recaudación tomando, como mínimo, un El Municipio no tiene deuda pública
- B) Información de manera agrupada por tipo de valor gubernamental o instrumento financiero en la que se consideren intereses, El Municipio no emite valores

**12. Calificaciones otorgadas**

No existen calificaciones por alguna empresa que realice este tipo de servicios

**13.- Proceso de Mejora**

Se informará de:

- A) Principales Políticas de control interno.

La Contraloría Municipal establece políticas de control interno, las cuales revisa mediante pruebas de cumplimiento y analíticas

- B) Medidas de desempeño financiero, metas y alcance.

Para la medición de desempeño se utilizan las Matrices de Indicadores de Resultados (MIR) que fueron realizadas a través de la

**14.- Información por Segmentos**

No se considera importante realizar la información por segmentos

**15.- Eventos Posteriores al Cierre**

No existen eventos posteriores al cierre significativos

**16.- Partes Relacionadas**

Se establece que no existe partes relacionadas que ejercen influencia para la toma de desiciones en materia financiera y operativa

**17.- Responsabilidad Sobre la Presentación Razonable de la Información Contable**

"Bajo protesta de decir verdad declaramos que los Estados Financieros y sus notas, son razonablemente correctos y son responsabilidad



**MUNICIPIO DE MOLCAXAC, PUEBLA**  
**RELACION DE CUENTAS BANCARIAS ESPECIFICAS**  
**EJERCICIO 2018**

REGISTRO	FONDO PROGRAMA O CONVENIO	DATOS DE LA CUENTA	
		INSTITUCION BANCARIA	NUMERO DE CUENTA
1112-6-1	PARTICIPACIONES BANCOMER	BBVA BANCOMER	0112444550
1112-6-2	FISM BANCOMER	BBVA BANCOMER	0112444607
1112-6-3	FORTMUN BANCOMER	BBVA BANCOMER	0112444615
1112-6-4	RECURSOS PROPIOS BANCOMER	BBVA BANCOMER	0112444585
1112-2-3	BANCOMER IMPUESTOS GOBIERNO	BBVA BANCOMER	0109897941
1112-4-6	FORTAMUN 2018 BBVA	BBVA BANCOMER	0111450174



*Felix Huerta Medel*  
 FELIX HUERTA MEDEL  
 PRESIDENTE MUNICIPAL

**PRESIDENCIA  
 MUNICIPAL  
 MOLCAXAC, PUEBLA  
 2018-2021**

*Alejandro Mota Soto*  
 ALEJANDRO MOTA SOTO  
 TESORERO MUNICIPAL



**H. AYUNTAMIENTO  
 2018 - 2021  
 MOLCAXAC,  
 PUEBLA**